

Extol[®]
P R E M I U M

8865101

Filtr / CZ

Filter / SK

Mini szűrő / HU



Návod k použití
Návod na použitie
Használati utasítás

Úvod

Vážený zákazníku,
děkujeme za důvěru, kterou jste projevili značce Extol zakoupením tohoto výrobku. Výrobek byl podroben zevrubným testům spolehlivosti, bezpečnosti a kvality předepsaných normami a předpisy Evropské Unie. S jakýmkoli dotazy se obraťte na naše zákaznické a poradenské centrum:

www.extol.eu

Fax: +420 225 277 400 Tel.: +420 222 745 130

Výrobce: Madal Bal a. s., Průmyslová zóna Příluky 244, 76001 Zlín, Česká republika
Datum vydání: 12.10. 2011

I. Technické údaje

Objednávací číslo	8865101
Maximální pracovní tlak	0,8 MPa
Objem nádoby pro kondenzát	48 ml
Rozměr otvorů pro konektory rychlospojek	1/4"

II. Rozsah dodávky

Filtr	1 ks
Návod k použití	1 ks

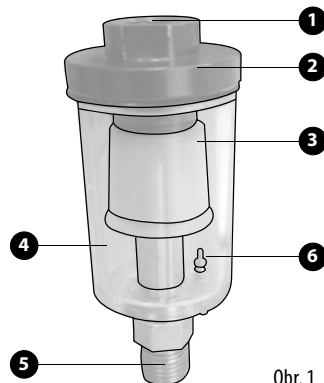
III. Charakteristika

Filtr Extol Premium (8865101) je určen k odstranění zkondenzované vlhkosti a stopového množství oleje ze vzduchu vycházejícího z kompresoru. Zařízení nalézá uplatnění při používání pneumatického nářadí s požadavkem na suchý vzduch zbavený olejové mlhy, např. pro pneumatické stříkací pistole určené k nanášení nátěrových hmot.

IV. Součásti a ovládací prvky

Pozice

1. Vstup vzduchu
2. Víčko
3. Filtr
4. Nádobka pro jímání kondenzátu
5. Výstup vzduchu
6. Ventil pro vypouštění kondenzátu



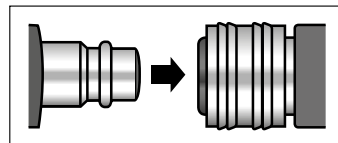
Obr. 1

V. Příprava k použití

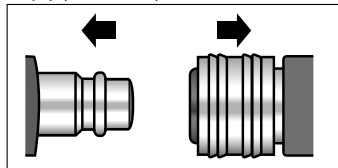
⚠ UPOZORNĚNÍ

Před každým použitím zařízení důkladně ověřte, není-li nádobka pro kondenzát poškozená. Poškozená nádobka by se pod přetlakem vzduchu mohla roztrhnout a způsobit zranění.

1. Na vstup a výstup vzduchu (Obr.1, pozice 1 a 5) našroubujte konektory rychlospojek pro připojení vzduchové hadice.
2. Zařízení připojte vzduchovou hadicí ke kompresoru a k pneumatickému nářadí. Vsuvku rychlospojky zasuňte do zásuvky rychlospojky.



Pro rozpojení stlačte kroužek zásuvky rychlospojky a vsuvku vysuňte ven.



3. Přesvědčte se o pevném spojení spojovacích prvků.

VI. Vypouštění kondenzátu

! UPOZORNĚNÍ

Kondenzát z nádoby vypouštějte jen když zařízení není natlakováno.

POSTUP:

1. Vypněte kompresor a ze systému odpusťte vzduch.
2. Zařízení odpojte od vzduchových hadic.
3. Stisknutím ventilu pro vypouštění kondenzátu (Obr.1, pozice 6) z nádoby vypusťte kondenzát do vhodné sběrné nádoby.



! UPOZORNĚNÍ

Kondenzát obsahuje také olej z kompresoru, proto jej nevylévejte do odpadních vod, ale odevzdejte k ekologické likvidaci.

VII. Otevření zařízení

Zařízení otevřete pomocí dvou montážních klíčů.

- Pomocí jednoho klíče uchyťte matici na výstupu vzduchu a druhým klíčem odmontujte víčko (Obr.1, pozice 2) nádoby.



VIII. Skladování

Zařízení skladujte na suchém místě mimo dosah dětí.

IX. Likvidace odpadu

Zařízení odevzdejte k ekologické likvidaci.

X. Záruční lhůta a podmínky

ZÁRUČNÍ LHŮTA

Dne 01.01.2003 vstoupil v platnost zákon Č. 136/2002 Sb. ze dne 15.03.2002, kterým se mění zákon Č. 40/1964 Sb. a zákon Č. 65/1965 Sb. ve znění pozdějších předpisů. Firma Madal Bal a.s. v souladu s tímto zákonem poskytuje na Vámi zakoupený výrobek záruku na dobu 2 let od data prodeje. Při splnění záručních podmínek (uvedeno níže) Vám výrobek během této doby bezplatně opraví smluvní servis firmy Madal Bal, a.s.

ZÁRUČNÍ PODMÍNKY

1. Prodávající je povinen spotřebiteli zboží předvést a řádně vyplnit záruční list. Všechny údaje musí být v záručním listě vypsány nesmazatelným způsobem v okamžiku prodeje zboží.
2. Již při výběru zboží pečlivě zvažte, jaké funkce a činnosti od výrobku požadujete. To, že výrobek nevyhovuje Vaším pozdějším technickým nárokům, není důvodem k jeho reklamaci.
3. Při uplatnění nároku na záruční opravu musí být zboží předáno s řádně vyplněným originálem záručního listu nebo jiným dokladem o koupi.
4. V případě reklamace musí být zboží předáno v čistém stavu, zbaveno prachu či špíny a zabaleno nejlépe v originálním obalu tak, aby při přepravě nedošlo k poškození. V zájmu přesné diagnostiky závady a jejího dokonalého odstranění spolu s výrobkem zašlete i jeho originální příslušenství.
5. Servis nenes odpovědnost za zboží poškozené přepravcem.
6. Servis dále nenes odpovědnost za zaslané příslušenství, které není součástí základního vybavení výrobku. Výjimkou jsou případy, kdy příslušenství nelze odstranit z důvodu vady výrobku.
7. Záruka se vztahuje výlučně na závady způsobené vadou materiálu, výrobní montáže nebo technologií zpracování.
8. Tato záruka není na újmu zákonným právům, ale je dodatkem k nim.
9. Záruční opravu je oprávněn vykonávat výhradně autorizovaný servis značky Extol.
10. Výrobce odpovídá za to, že výrobek bude mít po celou záruční lhůtu vlastnosti a parametry uvedené v technických údajích, při dodržení návodu na použití. Zároveň si vyhrazuje právo na konstrukční změny bez předchozího upozornění.

11. Nárok na záruku zaniká, jestliže:

- a) výrobek nebyl používán a udržován podle návodu k obsluze.
- b) byl proveden jakýkoliv zásah do konstrukce stroje bez předchozího písemného povolení vydaného firmou Madal Bal a.s. nebo smluvním servisem.
- c) výrobek byl používán v jiných podmínkách nebo k jiným účelům, než ke kterým je určen.
- d) byla některá část výrobku nahrazena neoriginální součástí.
- e) k poškození výrobku nebo k nadměrnému opotřebení došlo vinou nedostatečné údržby.

- f) výrobek havaroval nebo byl poškozen vyšší mocí.
 - g) škody vzniklé působením vnějších mechanických, teplotních či chemických vlivů.
 - h) vady byly způsobeny nevhodným skladováním, či manipulací s výrobkem.
 - i) výrobek byl používán (pro daný typ výrobku) v agresivním prostředí např. prašném, vlhkém.
 - j) výrobek byl použit nad rámec přípustného zatížení.
 - k) bylo provedeno jakékoliv falšování záručního listu nebo dokladu o koupi.
- 12) Výrobce neodpovídá za vady výrobku způsobené běžným opotřebením nebo použitím výrobku k jiným účelům, než ke kterým je určen.

- 13) Záruka se nevztahuje na položky, u kterých lze očekávat opotřebení v důsledku jejich normální funkce (např. lakování atd.)
- 14) Poskytnutím záruky nejsou dotčena práva kupujícího, která se ke koupi věci váží podle zvláštních právních předpisů

ZÁRUČNÍ A POZÁRUČNÍ SERVIS

Nejbližší servisní místo najdete na webových stránkách www.extol.eu nebo si vyžádejte jejich přehled v místě, kde jste výrobek zakoupili. Rádi Vám také poradíme na zákaznické lince 222 745 130.

Úvod

Vážený zákazník,

ďakujeme za dôveru, ktorú ste prejavili značke Extol kúpou tohto výrobku. Výrobok bol podrobený dôkladným testom spoľahlivosti, bezpečnosti a kvality predpísaných normami a predpismi Európskej únie.

S akýmkoľvek otázkami sa obráťte na naše zákaznícke a poradenské centrum:

www.extol.eu

Fax: +421 2 4463 8451 Tel.: +421 2 4920 4752

Výrobca: Madal Bal a. s., Průmyslová zóna Příluky 244, 76001 Zlín, Česká republika

Dátum vydania: 12.10. 2011

I. Technické údaje

Objednávacie číslo	8865101
Maximálny pracovný tlak	0,8 MPa
Objem nádoby na kondenzát	48 ml
Rozmer otvorov pre konektory rýchlospojok	1/4"

II. Rozsah dodávky

Filter	1 ks
Návod na použitie	1 ks

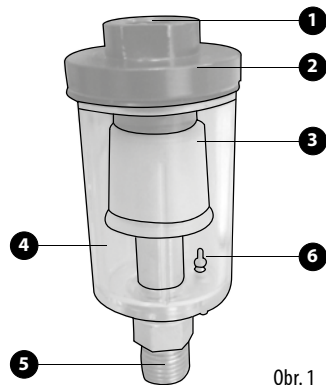
III. Charakteristika

Filter Extol Premium (8865101) je určený na odstránenie skondenzovanej vlhkosti a stopového množstva oleja zo vzduchu vychádzajúceho z kompresora. Zariadenie nachádza uplatnenie pri používaní pneumatického náradia s požiadavkou na suchý vzduch zbavený olejovej hmly, napr. pre pneumatické striekacie pištole určené na nanášanie náterových hmôt.

IV. Súčasti a ovládacie prvky

Pozícia

1. Vstup vzduchu
2. Viečko
3. Filter
4. Nádobka na zachytávanie kondenzátu
5. Výstup vzduchu
6. Ventil na vypúšťanie kondenzátu



Obr. 1

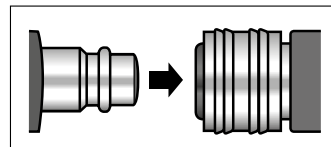
V. Príprava na použitie

! UPOZORNENIE

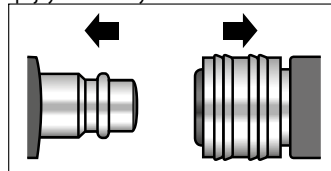
Pred každým použitím zariadenia dôkladne overte, či nie je nádobka na kondenzát poškodená. Poškodená nádobka by sa pod pretlakom vzduchu mohla roztrhnúť a spôsobiť zranenie.

1. Na vstup a výstup vzduchu (Obr. 1, pozícia 1 a 5) naskrutkujte konektory rýchlospojok na pripojenie vzduchovej hadice.
2. Zariadenie pripojte vzduchovou hadicou ku kompresoru a k pneumatickému náradu.

Vsuvku rýchlospojky zasuňte do zásuvky rýchlospojky.



Na rozpojenie stlačte krúžok zásuvky rýchlospojky a vsuvku vysuňte von.



3. Presvedčte sa o pevnom spojení spojovacích prvkov.

VI. Vypúšťanie kondenzátu

! UPOZORNENIE

Kondenzát z nádoby vypúšťajte, iba keď zariadenie nie je natlakované.

POSTUP:

1. Vypnite kompresor a zo systému vypustite vzduch.
2. Zariadenie odpojte od vzduchových hadíc.
3. Stlačením ventilu na vypúšťanie kondenzátu (Obr. 1, pozícia 6) z nádoby vypustite kondenzát do vhodnej zbernej nádoby.



! UPOZORNENIE

Kondenzát obsahuje aj olej z kompresora, preto ho nevyliievajte do odpadových vôd, ale odovzdajte na ekologickú likvidáciu.

VII. Otvorenie zariadenia

Zariadenie otvorte pomocou dvoch montážnych kľúčov.

- Pomocou jedného kľúča uchyťte maticu na výstupe vzduchu a druhým kľúčom odmontujte viečko (Obr. 1, pozícia 2) nádoby.



VIII. Skladovanie

Zariadenie skladujte na suchom mieste mimo dosahu detí.

IX. Likvidácia

Zariadenia odovzdajte na príslušných zberných miestach na ekologickú likvidáciu.

X. Záručná lehota a podmienky

ZÁRUČNÁ LEHOTA

Dňa 01.01.2003 vstúpil v účinnosť zákon Č. 136/2002 Sb. zo dňa 15.03.2002, ktorým sa mení zákon Č. 40/1964 Sb. a zákon Č. 65/1965 Sb. vo znenie neskorších predpisov. Firma Madal Bal a.s. v súlade s týmto zákonom poskytuje na Vámi zakúpený výrobok záruku dva roky od data predeja. Pri splnení záručných podmienok (uvedeno nižšie) Vám výrobok počas tejto doby bezplatne opraví autorizovaný servis firmy Madal Bal a.s. (servisná miesta sú na stránkach www.extol.eu).

ZÁRUČNÉ PODMIENKY

1. Predávajúci je povinný spotrebiteľovi tovar predviesť a riadne vyplniť záručný list. Všetky údaje musia byť v záručnom liste vypísané nezmazateľným spôsobom v okamihu predaja tovaru.
2. Už pri výbere tovaru starostlivo zvažte, aké funkcie a činnosti od výrobku požadujete. To, že výrobok nevyhovuje Vaším neskorším technickým nárokom, nie je dôvodom na jeho reklamáciu.
3. Pri uplatnení nároku na záručnú opravu musí byť tovar odovzdaný s riadne vyplneným originálom záručného listu alebo iným dokladom o kúpe.
4. V prípade reklamácie musí byť tovar odovzdaný v čistom stave, zbavený prachu či špiny a zabalený

najlepšie v originálnom obale tak, aby pri preprave nedošlo k poškodeniu. V záujme presnej diagnostiky poruchy a jej dokonalého odstránenia spolu s výrobkom zašlite aj jeho originálne príslušenstvo.

5. Servis nenesie zodpovednosť za tovar poškodený prepravcom.
6. Servis ďalej nenesie zodpovednosť za zaslané príslušenstvo, ktoré nie je súčasťou základného vybavenia výrobku. Výnimkou sú prípady, kedy príslušenstvo nie je možné odstrániť z dôvodu chyby výrobku.
7. Záruka sa vzťahuje výlučne na závady spôsobené chybou materiálu, výrobnou montážou alebo technológiou spracovania.

8. Táto záruka nie je na ujmu zákonným právam, ale je dodatkom k nim.
9. Záručnú opravu je oprávnený vykonávať výhradne autorizovaný servis značky Extol.
10. Výrobca zodpovedá za to, že výrobok bude mať po celú záručnú lehotu vlastnosti a parametre uvedené v technických údajoch, pri dodržaní návodu na použitie. Zároveň si vyhradzuje právo na konštrukčné zmeny bez predchádzajúceho upozornenia.
11. Nárok na záruku zaniká, ak:
 - a) výrobok nebol používaný a udržiavaný podľa návodu na obsluhu.

- b) bol vykonaný akýkoľvek zásah do konštrukcie stroja bez predchádzajúceho písomného povolenia vydaného firmou Madal Bal s.r.o., alebo zmluvným servisom.
 - c) výrobok bol používaný v iných podmienkach alebo na iné účely, než na ktoré je určený.
 - d) bola niektorá časť výrobku nahradená neoriginálnou súčasťou.
 - e) došlo k poškodeniu výrobku alebo k nadmernému opotrebeniu vinou nedostatočnej údržby.
 - f) výrobok havaroval alebo bol poškodený vyššou mocou.
 - g) škody vznikli pôsobením vonkajších mechanických, teplotných či chemických vplyvov.
 - h) chyby boli spôsobené nevhodným skladovaním, či manipuláciou s výrobkom.
 - i) výrobok bol používaný (pre daný typ výrobku) v agresívnom prostredí napr. prašnom, vlhkom.
 - j) výrobok bol použitý nad rámec prípustného zaťaženia.
 - k) bolo vykonané akékoľvek falšovanie záručného listu alebo dokladu o kúpe.
12. Výrobca nezodpovedá za chyby výrobku spôsobené bežným opotrebením alebo použitím výrobku na iné účely, než na ktoré je určený.

13. Záruka sa nevzťahuje na položky, u ktorých je možné očakávať opotrebenie v dôsledku ich normálnej funkcie (napr. lakovanie atď.)
14. Poskytnutím záruky nie sú dotknuté práva kupujúceho, ktoré sa ku kúpe viažu podľa osobitných právnych predpisov.

**ZÁRUČNÝ A POZÁRUČNÝ SERVIS
VYKONÁVA DISTRIBUTOR:**

Madal Bal s.r.o., Stará Vajnorská 37, 831 04 Bratislava
tel.: +421 2 4920 4752, fax: +421 2 4463 8451
E-mail: servis@madalbal.sk

Bevezetés

Tisztelt vásárlók,
köszönjük a bizalmukat, amelyet az Extol márka iránt nyilvánítottak ki azzal, hogy megvásárolták a munkalámpát. A munkalámpa az Európai Unió szabványai és előírásai szerinti, a megbízhatóságot, a biztonságot és a minőséget értékelő alapos vizsgálatoknak tett eleget.

Amennyiben bármilyen kérdésük lenne, kérjük, hogy lépjen érintkezésbe tanácsadó és vevőszolgálatunkkal.

www.extol.eu Fax: (1) 297-1270 Tel: (1) 297-1277

Gyártó: Madal Bal a. s., Průmyslová zóna Příluky 244, 76001 Zlín (Cseh Köztársaság)

Forgalmazó: Madal Bal Kft., 1183 Budapest, Gyömrői út 85-91. (Magyarország)

A kiadás dátuma: 12.10. 2011

I. Műszaki adatok

Megrendelésszám: 8865101

Maximális üzemi nyomás: 0,8 MPa

A kondenzátum felfogására

szolgáló edény térfogata: 48 ml

A gyorscsatlakozó felszerelésére

szolgáló nyílás mérete: 1/4"

II. A csomagolás tartalma

Szűrő: 1 db

Használati utasítás: 1 db

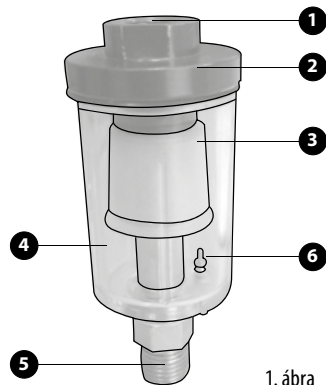
III. A termék jellemzői

Az Extol Premium 8865101 nedvességválasztó szűrő egy kompresszor által előállított sűrített levegőből távolítja el a lekondenzálódott nedvességet, valamint a nyomokban jelen lévő olajat. A nedvességválasztót olyan pneumatikus berendezéseknél kell használni, amelyek üzemeltetéséhez olajmentes száraz levegőre van szükség. Ilyen például a bevonatok felhordására szolgáló pneumatikus szórópisztoly.

IV. Részegységek és működtető elemek

A kondenzátum-leválasztó részei:

1. Levegőbemenet
2. Fedél
3. Szűrő
4. A kondenzátum felfogására szolgáló edény
5. Levegőkimenet
6. A kondenzátum leengedésére szolgáló szelep



1. ábra

V. Teendők a kondenzátum-leválasztó üzembe helyezése előtt

⚠ FIGYELMEZTETÉS

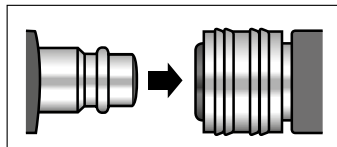
A kondenzátum-leválasztó minden használata előtt gondosan ellenőrizze, hogy a kondenzátum felfogására szolgáló edény nincs-e megsérülve. A sérült edény a levegő túlnyomásának hatására széttörhet, és sérülést okozhat.

1. A levegőbemenetre és a levegőkimenetre (1. ábra, 1. és 5. pozíció) csavarozza fel

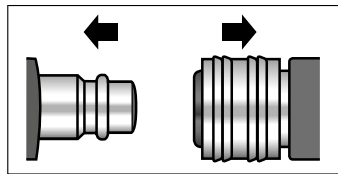
a levegőtömlők csatlakoztatására szolgáló gyorscsatlakozókat.

2. Csatlakoztassa a kondenzátum-leválasztót a levegőtömlőkkel a kompresszorhoz és a pneumatikus szerszámhoz.

A gyorscsatlakozó-toldatot nyomja bele a gyorscsatlakozóba.



A csatlakozás bontásához nyomja le a gyorscsatlakozó gyűrűjét, és húzza ki a toldatot a gyorscsatlakozóból.



3. Ellenőrizze, hogy a csatlakoztató elemek szilárdan vannak-e csatlakoztatva.

VI. A kondenzátum leengedése

! FIGYELMEZTETÉS

A kondenzátumot a felfogására szolgáló edényből akkor kell leengedni, amikor az edény nem áll nyomás alatt.

Leengedési eljárás:

1. Kapcsolja ki a kompresszort, a rendszerből pedig engedje ki a levegőt.
2. Vegye le a kondenzátum-leválasztóról a levegőtömlőket.

3. A kondenzátum leengedésére szolgáló szelep (1. ábra, 6. pozíció) megnyomásával engedje le az edényből a kondenzátumot egy megfelelő tárolóedénybe.



! FIGYELMEZTETÉS

- A kondenzátum a kompresszorból származó olajat is tartalmaz, ezért nem szabad a szennyvizék közé önteni, hanem környezetbarát módon kell ártalmatlanítani / hulladék közé helyezni.

VII. A kondenzátum-leválasztó felnyitása

A kondenzátum-leválasztót két szerelőkulcs (nem része a csomagolásnak) segítségével lehet felnyitni.

- Az egyik kulcs segítségével tartsa meg a levegőkiemeneten lévő csavaranyát, a másik kulccsal pedig szerelje le az edény fedelét (1. ábra, 2. pozíció).



VIII. Tárolás

Felszerelés Tárolja száraz helyen gyermekektől távol.

IX. Hulladék ártalmatlanítása

Berendezéseket kell benyújtani az ökológiai pusztítás.

X. Garanciaidő és a szavatolási feltételek

GARANCIÁLIS IDŐ

Jótállásra, szavatosságra vonatkozó jogszabályok, rendeletek: 151/2003. (IX.22) Korm. Rendelet; Ptk. 685.§ e) pont; Ptk. 305§ - 311/A-ig; 49/2003. (VII. 30.) GKM rendelet. Az említett törvények rendelkezéseivel összhangban a Madal Bal Kft. az Ön által megvásárolt termékre a jótállási jegyen feltüntetett garanciaidőt ad. Az alább megadott garanciális feltételek illetve a jótállási jegyen

feltüntetett további feltételek teljesülése esetén a termék javítását a Madal Bal Kft.-vel szerződéses kapcsolatban álló szakszerviz a garanciális időszakban díjmentesen végzi el.

GARANCIÁLIS FELTÉTELEK

1. Az eladó köteles a vevő részére átadni a rendben kitöltött jótállási jegyet. A jótállási jegybe minden adatot kitörölhetetlenül, az értékesítés időpontjában kell bevezetni.
2. A termék kiválasztásakor a vevőnek át kell gondolnia, hogy a termék az általa kívánt tulajdonságokkal rendelkezik-e. Nem lehet később reklamációs ok, hogy a termék nem felel meg a vevő elvárásainak.

3. Garanciális javítási igény érvényesítésekor a terméket annak valamennyi tartozékával együtt, lehetőség szerint az eredeti csomagolásban, a rendben kitöltött jótállási jegy eredeti példányával és a vásárlást igazoló bizonylattal (blokk vagy számla) együtt kell átadni.
4. Reklamáció, javítási igény esetén a terméket tiszta állapotban, portól és szennyeződésektől mentesen, olyan módon becsomagolva kell átadni, hogy a termék szállítás közben ne sérüljön meg.
5. A szerviz nem felelős a termékek szállítás közben történő megsérüléséért.
6. A szerviz nem felelős a termékkel együtt beküldött olyan tartozékokkal kapcsolatban, amelyek nem tartoznak a termék alapfelszereléséhez. Kivételt képeznek azok az esetek, amikor a tartozékot a termékről a tartozék károsodása nélkül nem lehet levenni.
7. A garancia kizárólag anyaghibák, gyártási hibák vagy technológiai feldolgozási hibák miatt bekövetkező meghibásodásokra vonatkozik.
8. A jelen garanciavállalás nem csökkenti a törvényes jogokat, hanem kiegészíti azokat.
9. A garanciális javításokat kizárólag a Madal Bal Kft-vel szerződéses kapcsolatban álló szerviz jogosult elvégezni.
10. A gyártó felelős azért, hogy a termék a teljes garanciális időszakban – a termék használatára vonatkozó utasítások betartása esetén – a műszaki adatokban megadott tulajdonságokkal és paraméterekkel rendelkezzen. A gyártó egyúttal fenntartja a termék kialakításának előzetes figyelemztetés nélkül történő megváltoztatására vonatkozó jogát.
11. A garanciális igényjogosultság az alábbi esetekben megszűnik:
 - (a) a termék használata és karbantartása nem a kezelési útmutatóban megadottak szerint történt;
 - (b) a berendezésen a Madal Bal Kft. előzetes engedélye nélkül bármilyen beavatkozást végeztek, vagy a berendezés javítását olyan szerviz végezte, amely nem áll szerződéses kapcsolatban a Madal Bal Kft-vel.
- (c) a terméket nem megfelelő körülmények között vagy nem a rendeltetésének megfelelő célra használták;
- (d) a termék valamely részegységét nem eredeti részegységre cserélték;
- (e) a termék meghibásodása vagy túlzott mértékű elhasználódása nem megfelelő karbantartás miatt következett be;
- (f) a termék meghibásodása vagy sérülése vis major miatt következett be;

- (g) a meghibásodást külső mechanikai hatás, hőhatás vagy vegyi hatás okozta;
- (h) a termék meghibásodása nem megfelelő körülmények között történő tárolás vagy nem szakszerű kezelés miatt következett be;
- (i) a termék meghibásodása (az adott típusra nézve) agresszív környezetet jelentő (például poros vagy nagy nedvességtartalmú) környezetben történő használat miatt következett be;
- (j) a termék használata a megengedett terhelésszint feletti terheléssel történt;
- (k) a garancialevelet vagy a termék megvásárlását igazoló bizonylatot (blokk vagy számla) bármilyen módon meghamisították.

13. A gyártó nem felelős a termék normál elhasználódásával kapcsolatos, illetve a termék nem rendeltetésszerű használata miatt bekövetkező hibákért.
14. A garancia nem vonatkozik a berendezés normál használata következtében várhatóan elhasználódó elemekre (például a lakkozásra, szénkefére, stb.).
15. A garancia megadása nem érinti a vevők azon jogait, amelyekkel a termékek vásárlásával kapcsolatban külön jogszabályok alapján rendelkeznek.

GARANCIÁLIS IDŐ ALATTI ÉS GARANCIÁLIS IDŐ UTÁNI SZERVIZELÉS

A termékek javítását végző szakszervizek címe, a javítás ügymenetével kapcsolatos információk a www.madalbal.hu weboldalon találhatóak meg, illetve a szakszervizek felsorolása a termék vásárlásának helyén is beszerezhető. Tanácsadással a (1)-297-1277 ügyfélszolgálati telefonszámon állunk ügyfeleink rendelkezésére.